

SCHÜCO

Innovative Raumgestaltungssysteme

Innovative room design systems



Ganzheitliche Raumgestaltungen

Holistic room designs

Transparent, offen, variabel: Die Schüco Systeme zur Raumgestaltung sind so vielfältig wie Ihre individuellen Bedürfnisse. Denn kein Innenraum ist wie der andere, und jede Nutzung hat ihre ganz eigenen Anforderungen. Flexibilität ist dabei genauso wichtig wie elegantes Design und unaufdringliche Ästhetik. Ob im Büro oder im privaten Wohnumfeld, auf gemeinschaftlich genutzten Flächen oder zur Abtrennung verschiedener Bereiche im Homeoffice – diese Lösungen inspirieren und begeistern.

Transparent, open, variable: the Schüco systems for room design are as variable as your individual needs. No two interior spaces are the same and each different use has its own particular requirements. Here, flexibility is just as important as an elegant design and a discreet aesthetic. Whether in an office or a private living space, in communal areas or to separate different areas when working from home, these solutions will inspire and excite you.



Maximale Transparenz bei minimalem Profileinsatz

Maximum transparency
with as few
profiles as possible

Ein System, unzählige Möglichkeiten: Das Trennwandsystem Schüco Interior AP VS 43 bietet höchste Variabilität für unterschiedlichste Bau- und Raumanforderungen. Die schmalen, umlaufenden Profilansichtsf lächen von nur 43 Millimetern sorgen für Transparenz und unterstützen alle Anforderungen an offene Raumkonzepte und natürliches Licht. Dank der modularen Bauweise ergeben sich zahllose Varianten für alle Bedürfnisse.

Durch die ausschließliche Verwendung von Klips-, Steck- und Schraubverbindungen sind Montage, Demontage und auch der Wiederaufbau schnell und einfach zu realisieren. Basis des Systems ist die universelle Füllungslagerung, eine Schüco Eigenentwicklung, mit der verschiedene Materialien in einem Profilsystem kombiniert werden können.

One system, countless options: the Schüco Interior AP VS 43 partition wall system offers you maximum versatility for the most diverse building and space requirements. The narrow, all-round profile face widths of just 43 millimetres guarantee transparency and ensure any requirements for open-plan concepts and natural light can be met. The modular construction method results in countless variations to meet any requirements.

By using only clip, plug-in and screw connections, installation and dismantling, and even reconstruction are quick and easy. The system is based on the universal infill fixture, an in-house Schüco development which allows different materials to be combined in a single profile system.



Entdecken Sie unser
Trennwandsystem
Discover our
partition wall system



Fließende Übergänge – eine runde Sache

Flowing transitions –
a well-rounded solution



Neu im
Programm

New to the
product range

Wer Raumstrukturen mit fließenden Übergängen schaffen möchte, erhält mit dem Trennwandsystem Schüco Interior AP VS 43 die ideale Lösung. Durch die harmonische Verbindung von gebogenen Profilen und ebenso gebogenem Glas werden organische Raumstrukturen mit hoher Transparenz in den Eckbereichen geschaffen.

Innerhalb eines definierten Toleranzrahmens können die Radien je nach Bedarf gewählt werden. Und dank der gleichen Formsprache sorgen Kombinationen mit dem in der Rundung angebrachten Regalsystem Schüco Smartcube für ein einheitliches Gesamtbild.

The Schüco Interior AP VS 43 partition wall system is the ideal solution for those who want to create room structures with flowing transitions. By combining curved profiles and glass harmoniously, organic room structures can be created with a high degree of transparency in corner areas.

The radii can be freely chosen within a defined margin of tolerance. And thanks to the same language of form, combinations with the rounded Schüco Smartcube shelving system create a uniform overall appearance.

GERUNDETE ALUMINIUMPROFILE
AUTOMATISCHE UND MANUELLE SCHIEBETÜREN
BEIDSEITIGE SPROSSEN

ROUNDED ALUMINIUM PROFILES
AUTOMATIC AND MANUALLY OPERATED SLIDING DOOR
GLAZING BARS ON BOTH SIDES

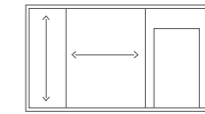


Offen für Leichtigkeit

Open for lightness

Auch bei den Öffnungsmöglichkeiten bietet das System Schüco Interior AP VS 43 großen Spielraum. Automatisch und manuell betriebene Schiebetüren sowie doppel­flügelige Türen aus Glas oder Holz eröffnen vielfältige Anwendungsbereiche. Für beengte Raumsituationen sind Schiebetüren eine perfekte Wahl. Wofür Sie sich auch entscheiden: Jede Variante unterstützt den offenen und leichten Charakter des Systems.


The Schüco Interior AP VS 43 system also provides plenty of design freedom in terms of opening options. Automatic and manually operated sliding doors and double-leaf doors made of glass and wood open up many different areas of use. Sliding doors are the perfect choice for restricted spaces. Whatever you decide, every option brings with it the open and light character of the system.



- **Höchste Variabilität bei minimalem Einsatz von Profilvarianten**
- Maximum versatility with as few profile types as possible



- **Maximale Transparenz für individuelle Designansprüche dank schmaler, umlaufender Profilsichten**
- Maximal transparency for individual design requirements thanks to the narrow, all-round profile face widths



- **Nur ein System für unterschiedlichste Bauanforderungen**
- A single system for a wide variety of construction requirements



- **Verschiedenste Füllmaterialien wie Glas, Holz, Aluminium oder Akustikelemente einsetzbar**
- A variety of infill materials can be used, such as glass, wood, aluminium or acoustic units

Raumgestaltung in neuer Dimension

A new dimension in interior design



- A Modulare Bauweise**
Unbegrenzte modulare Bauweise mit einer maximalen Höhe bis zu 4000 mm (3500 mm inklusive Absturzsicherung)
- B Schmale Profilansichten**
Elegante schmale Profilansichten von nur 43 mm für ästhetisches Design
- C Glasstärken S - L - XL**
Größe S: 10,0 - 17,5 mm
Größe L: 28,0 - 35,5 mm
Größe XL: 37,5 - 45,0 mm
Stufenloser Einsatz verschiedener Füllungsstärken möglich
- D Unterschiedlichste Füllmaterialien**
Glas, Holz, Aluminium, Metall- oder Akustikelemente – in gleicher Materialstärke problemlos kombinierbar
- E Edle Oberflächen**
E6/C35 Schwarz eloxiert sowie E6/EV1 Aluminium silberfarbig eloxiert. Pulverbeschichtung und weitere Oberflächen auf Anfrage
- F Erweiterungen**
Integration von innen liegenden Sichtschutzsystemen, Regalen, wie z.B. Schüco Smartcube sowie Möbelstücken möglich
- G Schallschutz**
Neuartige Glas-Designtür in Sandwichbauweise zur Realisation von objektbezogenen Schallschutzanforderungen
- H Mögliche Türformate**
Gängige Normbreiten und -höhen bis maximal 3500 mm Systemhöhe – unter Berücksichtigung der eingesetzten Bandlösung
- I Innen liegende Elektrifizierung**
Integrierte Kabelführung zum designorientierten Einbau von Screens, Panels oder elektronischen Zutrittsystemen

- A Modular design**
Unlimited design possibilities with a maximum height of up to 4000 mm (3500 mm including safety barriers)
- B Narrow profile face widths**
Elegant, narrow profile face widths of just 43 mm for attractive designs
- C S - L - XL glass thicknesses**
S: 10.0 - 17.5 mm
L: 28.0 - 35.5 mm
XL: 37.5 - 45.0 mm
A range of different infill thicknesses can be used
- D Wide range of infill materials**
Glass, wood, aluminium, metal or acoustic units – materials of the same thickness can be easily combined together

- E Stylish surface finishes**
E6/C35 black anodised as well as E6/EV1 aluminium, silver anodised. Powder coating and other surface finishes are available on request
- F Enhancements**
Internal screening systems, shelves such as Schüco Smartcube, as well as items of furniture can be integrated
- G Sound reduction**
New glass door with sandwich construction to realise project-specific sound reduction requirements
- H Possible door sizes**
Conventional standard widths and heights up to a maximum system height of 3500 mm – taking into account the hinge solution used
- I Internal electrification**
Integrated cable guide for the installation of screens, panels or electronic access systems in a way that does not spoil the design

Moderne Architektur effizient montiert

Modern architecture installed efficiently

Planungsvorteile

Planning benefits

- Maximale Transparenz für individuelle Designansprüche erfüllt das visionäre Trennwandsystem dank seiner sehr schmalen Profilansichtsfläche von nur 43 Millimetern und unterstützt somit alle Anforderungen an offene Raumkonzepte, moderne Architektur sowie fließendes, natürliches Licht.
- Erfüllung von objektbezogenen Anforderungen an Schallschutz, Stabilität sowie die möglichen Integration von elektronischen Komponenten – vereint in einem System.
- Neue Planungsdimensionen in der Innenraumgestaltung durch die modulare Bauweise sowie eine große Auswahl an Öffnungsvarianten des Trennwandsystems mit einer möglichen maximalen Systemhöhe von bis zu 4000 mm (3500 mm inklusive Absturzsicherung).
- Einsatz unterschiedlicher Füllungsstärken je nach material- sowie objektbezogenen Anforderungen möglich.
- Der minimale Einsatz von Profilvarianten sowie die Option, Füllungsmaterialien von gleicher Materialstärke später auszutauschen, unterstützt den Anspruch an Nachhaltigkeit und Ressourcenschonung.
- Designorientierte verdeckte Elektrifizierung dank einer integrierten Kabelführung für den Einbau von Screens, Panels oder elektronischen Zutrittssystemen.
- Thanks to its very narrow profile face width of just 43 millimetres, the visionary partition wall system achieves maximum transparency to satisfy individual design requirements, ensuring any requirements for open-plan concepts, modern architecture as well as flowing, natural light can be met.
- Realisation of project-specific requirements in terms of sound reduction, stability, as well as the ability to integrate electronic components – all combined in a single system.
- New dimension in interior design thanks to the modular system as well as a wide choice of opening types for the partition wall system with a maximum possible system height of up to 4000 mm (3500 mm including safety barriers).
- Depending on the material and project-specific requirements, a variety of infill thicknesses can be used.
- The minimal use of different profile types and the option of replacing infill materials of the same thickness at a later stage help to satisfy the demand for sustainability and conservation of resources.
- Thanks to an integrated, concealed cable guide, any screens, panels or electronic access systems you wish to install can be wired up in a way that does not spoil the design.



Verarbeitungsvorteile

Fabrication benefits

- Höchste Variabilität bei minimalem Einsatz von Profilvarianten durch die innovative und universelle Füllungslagerung, mit der unterschiedlichste Materialien in gleicher Stärke in einem Grundprofil kombiniert werden können.
- Effiziente und einfache Montage vor Ort dank der von Schüco entwickelten innovativen Füllungslagerung, die den zeitlichen und personellen Montageaufwand erheblich reduziert.
- Straffe Lagerhaltung durch die optimierte Anzahl an Profilvarianten, die somit den Anspruch an Nachhaltigkeit und Ressourcenschonung sowie den möglichen späteren Austausch von Füllungsmaterialien bei gleicher Materialstärke unterstützt.
- Reduktion von Komplexität auf der Baustelle aufgrund der optimierten Profilanzahl – auch bei kleinen Baustellen einsetzbar.
- Einsatz verschiedener Türbandlösungen – dem individuellen Bedarf angepasst – möglich.
- Neue Systemdimensionen bieten zahlreiche Möglichkeiten mit einer maximalen Systemhöhe von bis zu 4000 mm (3500 mm inklusive Absturzsicherung).
- Maximum versatility with as few profile types as possible due to the innovative and universal infill fixture, which allows a wide variety of materials of the same thickness to be combined together in a single basic profile.
- Efficient and easy on-site installation thanks to the innovative infill fixture developed by Schüco, which significantly reduces the time and personnel required for installation.
- Stock levels can be kept low due to the optimised number of profile types, which helps to satisfy the demand for sustainability and conservation of resources, as well as the option of replacing infill materials of the same thickness at a later stage.
- Reduction in complexity on the construction site due to the optimised number of profiles – can also be used on small construction sites.
- A variety of door hinge solutions can be used – adapted to individual requirements.
- New system dimensions offer numerous possibilities with a maximum system height of up to 4000 mm (3500 mm including safety barriers).

Inspiration mit Stil – Schüco Openstyle/MST


Inspiration
with style –
Schüco
Openstyle/MST

Lust auf kreative und individuelle Raumplanung? Schüco Openstyle liefert flexibel, leicht und transparent unendliche Inspirationen für alle Bereiche des Lebens. Die vielen Ausführungen und das große Sortiment an Zubehör erlauben zahlreiche Kombinationen, freie Gestaltung und individuelle Nutzung. Design und Funktion in perfektem Einklang.

- Hohe Planungsvielfalt
- Flexibel einsetzbar
- Konzipiert für 16 und 19 mm starkes Plattenmaterial
- Als festes oder verschiebbares Element einsetzbar
- Individuelle Sprosseneinteilung möglich

Are you looking for creative and individual room planning? Schüco Openstyle is flexible, light and transparent, providing endless inspiration for all areas of life. The many different designs and wide range of accessories allow for countless combinations, freedom of design and customised use. Form and function in perfect harmony.

- A high degree of design variety
- Flexibility of use
- Designed for 16 and 19 mm thick panel material
- Can be used as a fixed or moveable unit
- Customised division with glazing bars is possible



Entdecken Sie unser
Raumgestaltungssystem
Discover our
room design system

Sanfte Raumtrennung

Soft division of rooms



Nahezu geräuschlos und sanft gleiten die Türen des Systems in den Führungsschienen. Dabei erfüllen sie ihre Aufgaben unaufdringlich und dezent, stilvoll und elegant. Räume abgrenzen, Schränke verkleiden, neue Bereiche schaffen, sogar in Nischen und Schrägen – eine große Vielfalt an Griff- und Rahmenprofilen runden die Auswahl ab.

- Exakter Lauf durch die obere Rollenführung
- Geräuscharm durch selbstzentrierende Führung
- Für Glasfüllungen 4, 6 oder 8 mm Stärke sowie weiteres Füllmaterial in 10 mm Stärke
- Mögliche Türgrößen von 2,00 m x 3,00 m (B x H)
- Mögliche Türgewichte bis zu 100 kg
- Beliebige Erweiterung des Systems

The doors in the system glide softly and almost silently along the guide tracks. In doing so, they meet their requirements discreetly and unobtrusively, as well as stylishly and elegantly. Dividing spaces, screening cupboards, creating new areas, even in alcoves and sloping areas – a wide range of handle and frame profiles round out the choice available.

- Smooth running due to the top guide rollers
- Quiet operation thanks to self-centring track guide
- For glass infills with 4, 6 or 8 mm thickness and other infill material with 10 mm thickness
- Possible door sizes of 2.00 m x 3.00 m (W x H)
- Possible door weights up to 100 kg
- System can be extended as required



Entdecken Sie unser
Raumgestaltungssystem MST
Discover our
MST room design system

Eins für alles – Regalsystem Schüco Smartcube

One for all – the Schüco Smartcube shelving system



Entdecken Sie unser
Regalsystem Schüco Smartcube
Discover our Schüco Smartcube
shelving system



Das modulare Konzept macht das Regalsystem Schüco Smartcube zu einem echten Alleskönner. Ein kleiner intelligenter Kubus ist die Basis für größten Gestaltungsspielraum. Nebeneinander, übereinander, an der Wand, integriert in bestehende Möbel oder ganz einfach aufgesetzt.

- Modular und flexibel einsetzbar
- Inox und schwarz eloxiert erhältlich
- Einfaches Handling durch verpackte Sets
- Große Auswahl an Eckverbindern ermöglicht maximale Varianten
- Vielfältiges Zubehör erhältlich

The modular concept makes the Schüco Smartcube shelving system a genuine all-rounder. A small, smart cube that offers up maximum design freedom. Cubes can be placed next to each other, on top of one another, on the wall, integrated in existing furniture or simply surface mounted.

- Modular, flexible use
- Available in stainless steel and anodised black
- Simple handling by means of packed kits
- Wide selection of corner cleats for the maximum number of options
- Versatile accessories available



Kunstvoll kombinieren – Regalsystem Schüco Smartframe

Artistic combinations –
the Schüco Smartframe shelving system



Entdecken Sie unser
Regalsystem Schüco Smartframe
Discover our Schüco Smartframe
shelving system

Der perfekte Rahmen für eigene Ideen: Das Regalsystem Schüco Smartframe liefert die Grundlage für kreative Gestaltungswege. Die Basiskomponenten bilden elegante Aluminiumrahmen in zwei verschiedenen Größen, welche die Regalböden aufnehmen. Starre Grenzen verschieben und fantasievoll neu gestalten – kein Problem mit Schüco Smartframe.

- Modular und flexibel einsetzbar
- Inox und schwarz eloxiert erhältlich
- Mehrere Sets kombinierbar

The perfect frame for your own ideas: the Schüco Smartframe shelving system provides the basis for creative design options. The basic components are elegant aluminium frames that are available in two sizes and which support the shelves. Schüco Smartframe brings an end to rigid limits, allowing for fantastic new designs

- Modular, flexible use
- Available in stainless steel and anodised black
- Multiple kits can be combined

Räume gestalten mit System


System-based room designs

Ein Spiel aus Formen und Farben, Texturen und Oberflächen, Strukturen und Linien: Die Vielfalt der Schüco Möbelsysteme lässt keine Wünsche offen. Kombinieren Sie nach Lust und Laune alles, was Ihrem ganz persönlichen Bedürfnis nach Funktionalität und Design am meisten entspricht. Gestaltungsräume so individuell wie Ihr Leben.

With its interplay of shapes and colours, textures and surface finishes, structures and lines, the sheer variety of the Schüco furniture systems can satisfy any requirements. Combine anything to meet your personal needs in terms of form and function in any way you choose. Room designs as individual as your life itself.




Schüco Interior
Griffsysteme
Handle systems




Schüco Interior
Designgriffe
Design handles



Schüco Interior
Nischen- und Wandsysteme
Midway and wall systems



Schüco Interior
Rahmensysteme
Frame systems



Schüco Interior
Gestellsysteme
Stand systems



Schüco Interior
Systemkomponenten
System components

Ihr Gebietsmanager informiert Sie gern über Verfügbarkeiten, Farben, Größen sowie Abnahmemengen etc. der gezeigten Produkte.

Your area sales manager will be happy to give you more information about availability, colours, sizes and purchase quantities etc. of the products shown.



Entdecken Sie die Vielfalt unserer Möbelkomponenten
Discover the variety of our furniture components

Schüco – Systemlösungen für Fenster, Türen und Fassaden

Die Schüco Gruppe mit Hauptsitz in Bielefeld entwickelt und vertreibt Systemlösungen für die Gebäudehülle aus den Materialien Aluminium, Stahl und Kunststoff. Das Produktportfolio umfasst Fenster-, Tür-, Fassaden-, Lüftungs-, Sicherheits- und Sonnenschutzsysteme sowie intelligente und vernetzbare Lösungen für den Wohn- und Objektbau. Darüber hinaus bietet Schüco Beratung und digitale Lösungen für alle Phasen eines Bauprojektes – von der initialen Idee über die Planung, Fertigung und Montage bis hin zum After Sales Service mit Wartung und Instandhaltung. Ergänzt wird das Portfolio durch Maschinen zur Fertigung und einen kundennahen Service. Als eines der führenden Unternehmen der Bauindustrie hat sich Schüco dem Ziel verschrieben, Vorreiter für ganzheitliche Nachhaltigkeit zu sein und mit seinen Produkten und Services einen aktiven Beitrag zur Verwirklichung von Klimaneutralität und Kreislaufwirtschaft im Bauwesen zu leisten. 1951 gegründet, ist Schüco heute in mehr als 80 Ländern aktiv und hat mit 6.750 Mitarbeitenden in 2023 einen Jahresumsatz von 2,11 Milliarden Euro erwirtschaftet. Weitere Informationen unter www.schueco.de

Die **Schüco Interior Systems KG** vertreibt Einrichtungssysteme aus Aluminium für eine ganzheitliche Innenraumgestaltung. Die Schüco Trennwand-, Regal- und Möbelsysteme sind geprägt von Multifunktionalität und nahezu in jedem Bereich flexibel einsetzbar. Weitere Informationen unter www.schueco.com/interior-systems

Schüco – System solutions for windows, doors and façades

Based in Bielefeld, the Schüco Group develops and sells system solutions made of aluminium, steel and PVC-U for the building envelope. The product portfolio includes window, door, façade, ventilation, security and sun shading systems, as well as intelligent networked solutions for residential and commercial projects. Schüco also provides consultancy and digital solutions for all phases of a building project – from the initial idea through to design, fabrication and installation, as well as after sales with maintenance and servicing. Fabrication machinery and customer-oriented service complement the product portfolio. As one of the leading companies in the construction industry, Schüco is committed through its products and services to being a pioneer for comprehensive sustainability and actively contributing to climate neutrality and the circular economy within the construction sector. Founded in 1951, Schüco is now active in more than 80 countries and achieved a turnover of 2.11 billion euros in 2023 with 6750 employees.

For more information, visit www.schueco.com

Schüco Interior Systems KG sells furnishing systems made of aluminium for holistic interior designs. The Schüco partition wall, shelving and furniture systems are multifunctional and can be used flexibly in almost any situation. For more information, visit www.schueco.com/interior-systems

Schüco Interior Systems KG

Werk Borgholzhausen
In der Lake 2, D-33829 Borgholzhausen
Tel. +49 5425 12-222
interior-systems@schueco.com
www.schueco.com/interior-systems

Die Zeichen „Schüco“ und andere sind in Deutschland und diversen internationalen Märkten geschützt. Auf Nachfrage erteilen wir detaillierte Auskunft.
The „Schüco“ logo and other logos are protected in Germany and various international markets. Detailed information is available on request.

P 4614/11.24 DE-EN/Printed in Germany
Änderungen und Irrtümer vorbehalten. Abbildungen ähnlich.
We reserve the right to make changes and to correct errors. Products may differ from illustrations.

