

Schüco LivIngSlide

Kunststof hefschuifdeur voor een maximaal wooncomfort en heerlijke uitzichten



Haal meer
uit uw
vier muren ...

+ Optimale geluidsisolatie
om rustig te wonen

+ Maximaal bedieningsgemak –
ook bij grote elementen

+ Waardebescherming door ver-
hoogde inbraakbeveiliging tot RC2

+ Een panoramisch ontwerp voor vaste velden
zorgt voor de grootst mogelijke transparantie

Genieten van een nieuw gevoel van ruimte
en eindeloos comfort ...

Wie wenst er nu geen droomuitzicht en heldere, lichtrijke woonruimten? Met Schüco LivIngSlide laat u de zon in huis en geniet u van een maximaal wooncomfort. Een paar snelle ingrepen zorgen voor nieuwe bewegingsruimte: de veranda vormt één geheel met de tuin – het balkon en het terras vergroten de woonruimte. Zelfs grote elementen kunnen in een handomdraai eenvoudig worden geopend en gesloten en bieden bovendien een vloeiende, barrière-vrije overgang naar buiten. Schüco LivIngSlide is zo de ideale en plaatsbesparende oplossing voor grote ruimten: uw woon-ruimte wordt geopend zonder dat er storende deuren in de ruimte aanwezig zijn. Een glazen oppervlak kan volledig moeiteloos opzij worden geschoven en zorgt ervoor dat de grens tussen binnen en buiten verdwijnt.

Ontdek de eindeloze mogelijkheden die een hefschuifdeur van de Schüco LivIng-serie biedt bij de realisatie van uw architectuurideeën, ongeacht of het om een nieuwbouw of een bestaand gebouw gaat. Er zijn verschillende uitvoeringen, kleurvarianten en veiligheids- en comfortuitrustingen verkrijgbaar. Bovendien overtuigen ook de binnenste waarden over de hele lijn: de speciale meerkamer-constructie van hoogwaardig kunststof met interne stalen versterking zorgt voor een maximale stabiliteit. In combinatie met functieglazen garandeert Schüco LivIngSlide een uitstekende thermische isolatie en doeltreffende geluidsisolatie. Zo bespaart u verwarmingskosten en geniet u van rust.



Een maximaal wooncomfort en de beste uitzichten voor een nieuw levensgevoel.

... met Schüco LivingSlide.

Genieten van comfort

Het is verrassend hoe eenvoudig de Schüco LivingSlide kan worden verschoven: de hefschuifdeuren van de Schüco Living-serie rollen nagenoeg geruisloos op een corrosie bestendige loopwagen van staal. Die optionele SmartClose-functie remt de beweging van de vleugel bijvoorbeeld af en trekt de vleugel nagenoeg geruisloos naar zijn eindpositie. De vleugel moet dan alleen nog manueel worden vergrendeld. Voor een maximaal bedieningsgemak zijn er verschillende uitrustingsopties voor dit hefschuifdeursysteem verkrijgbaar. In gesloten toestand overtuigt Schüco LivingSlide door een perfecte dichtheid waardoor het de beste bescherming biedt tegen tocht, vocht of lawaai. Het kunststof hefschuifstelsel en de innovatieve EPDM-aftichtingen in combinatie met een geluidsisolerende beglazing zorgen voor een uitstekende geluidssolatie tot 45 dB. Geniet van de rust in uw eigen huis: stress door storende geluiden zoals de grasmaaier van de buurman of de bouwplaats om de hoek behoort tot het verleden.

Energie besparen

In de winter blijft de kou buiten. In de zomer blijft de hitte buiten. Hefschuifdeuren van de Schüco Living-serie beschikken over een thermische-isolatie tot het niveau van een energiezuinige wonen en zorgen zo voor een altijd aangenaam klimaat. Voor een goed geweten bij het verwarmen. Voor lage aircokosten bij hoge buitentemperaturen. Kortom: voor een verantwoordelijke omgang met energie. Vanwege de snel stijgende energiekosten is dit in het belang van elke opdrachtgever.

Met een bouwdiepte van 82 mm, een frame-waarde van $U_f = 1,3 \text{ W}/(\text{m}^2\text{K})$ en hoogwaardig isolatieglas bereikt Schüco LivingSlide uitstekende thermische-isolatiewaarden tot $U_w = 0,80 \text{ W}/(\text{m}^2\text{K})$.

Voor gebruik in nieuwbouw en renovatie

De polyamide isolator zorgt voor een thermische ontkoppeling van de versterking en vermijdt koudebruggen

Smalle aanzichtbreedten bij maximale vleugelgrootten zorgen voor een maximale lichtinval

Vlakke dorpel voor barrièrevrij wonen conform DIN 18040




Meerdere dichtingsvlakken rondom vermijden tocht en condensatie

Stabiele stalen versterking aan de binnenkant zorgen voor een optimale statica en duurzame werking

Voor beglazingen tot 52 mm dik

5-kamerconstructie met een vleugelbouwdiepte van 82 mm zorgt voor een uitstekende thermische-isolatie

Thermisch onderbroken dorpel met 14 kamers maakt een hoge thermische-isolatie mogelijk en vermijdt koudebruggen



Ingebouwde veiligheid

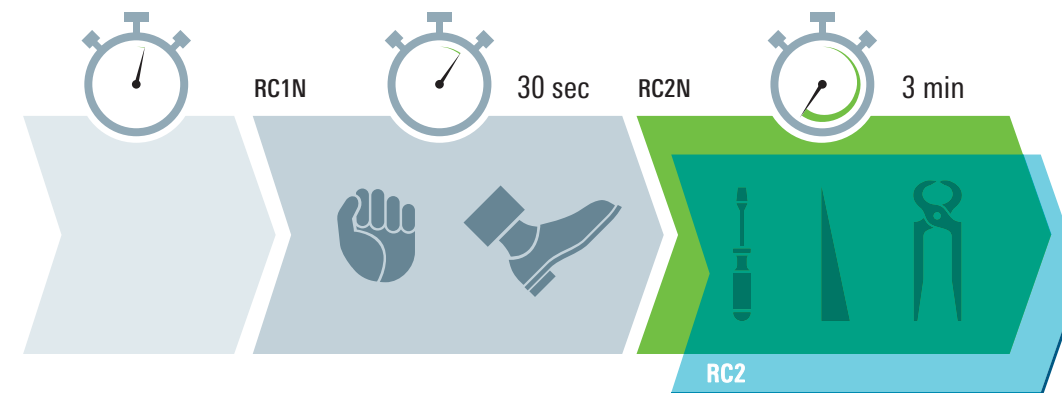
In uw eigen huis wilt u zich altijd veilig en op uw gemak voelen. Daarom is het een goed idee om te investeren in een geschikte beveiliging. Schüco LivingSlide hefschuifdeuren zijn optioneel verkrijgbaar met de modernste sluitsystemen en verschillende uitrustingsopties om uw huis aan uw persoonlijke veiligheidsbehoefte aan te passen. Met Schüco LivingSlide kunnen wij mee voor een veilig gevoel zorgen door inbrekers en dieven het leven zuur te maken aan de hand van onze uitgekende technieken.

Naast de hoge weerstand van het kunststof bieden hefschuifdeuren van de Schüco Living-serie ook veiligheidsuitrustingen voor uw behoeften. Inbreken wordt hierdoor een lastige klus. Ook het uitboren van de hardstalen beslagelementen is nauwelijks een reëel gevaar. Zo bent u dag en nacht optimaal beschermd.

Inbraakwering op basis van uw behoeften

Hoe goed een hefschuifdeur bestand is tegen inbraakpogingen, wordt bepaald door de weerstandsklasse (RC). Deze wordt door Europese normen gereguleerd. De officieel genormeerde weerstandsklassen geven informatie over hoelang ramen, deuren of schuiframen een

gewelddadige inbraakpoging met diverse werktuigen kunnen weerstaan. Als een inbraakpoging langer dan een minuut duurt, staken veel daders hun poging uit angst om ontdekt te worden. Zodoende geldt: hoe hoger de weerstandsklasse, hoe hoger de inbraakbeveiliging.



Zonder aanvullende beveiliging heeft de inbreker vrij spel.

De basisbeveiliging biedt een goede bescherming bij inbraakpogingen.

Deze weerstandsklasse biedt verhoogde beveiliging tegen inbraakpogingen met eenvoudig gereedschap. Met extra veiligheids-glas wordt veiligheidsklasse RC2 bereikt.

... Schüco LivIngSlide zorgt met
 lichtrijke ruimten
 voor een nieuwe sfeer in huis.

Individueel design

Schüco LivIngSlide overtuigt door zijn perfecte functionaliteit en biedt daarbij heel bijzondere vormgevingsmogelijkheden. De kleuren van Schüco LivIngSlide kennen nagenoeg geen grenzen. De profieloppervlakken kunnen binnen en buiten in diverse kleuren worden uitgevoerd om zo aan alle individuele wensen te voldoen. Een bijzondere designhighlight is de exclusieve metallicoptiek van Schüco AutomotiveFinish.



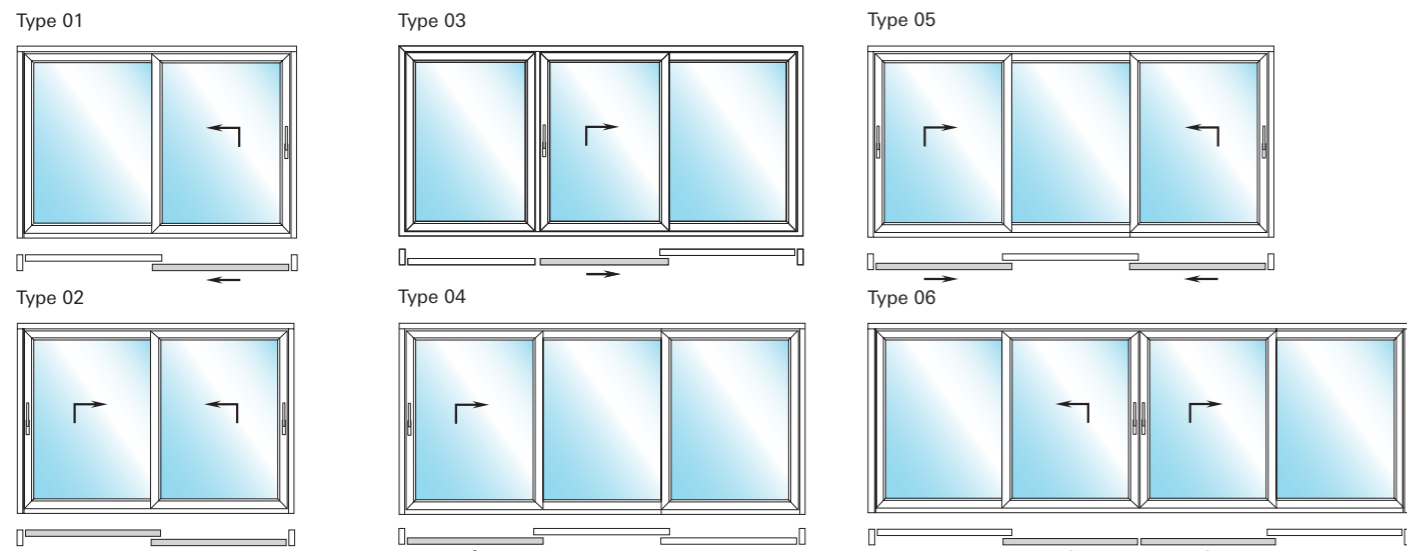
Schüco UnlimitedFinish:
 U hebt de keuze uit een uitgebreid aanbod van meer dan 200 effen kleuren en houtstructuren.

De buitenliggende aluminium dekschalen van de Schüco TopAlu-serie zorgen voor een nagenoeg onbeperkte keuze en kunnen in alle RAL- en eloxaalkleuren worden uitgevoerd. Bovendien verhogen ze de stabiliteit en de weerbestendigheid van uw hefschuifdeur. In overeenstemming daarmee maken wij voor u ook sterk geïsoleerde energiebesparende ramen en deuren uit de Schüco LivIng-familie. Wij geven u graag meer informatie over het volledige aanbod.



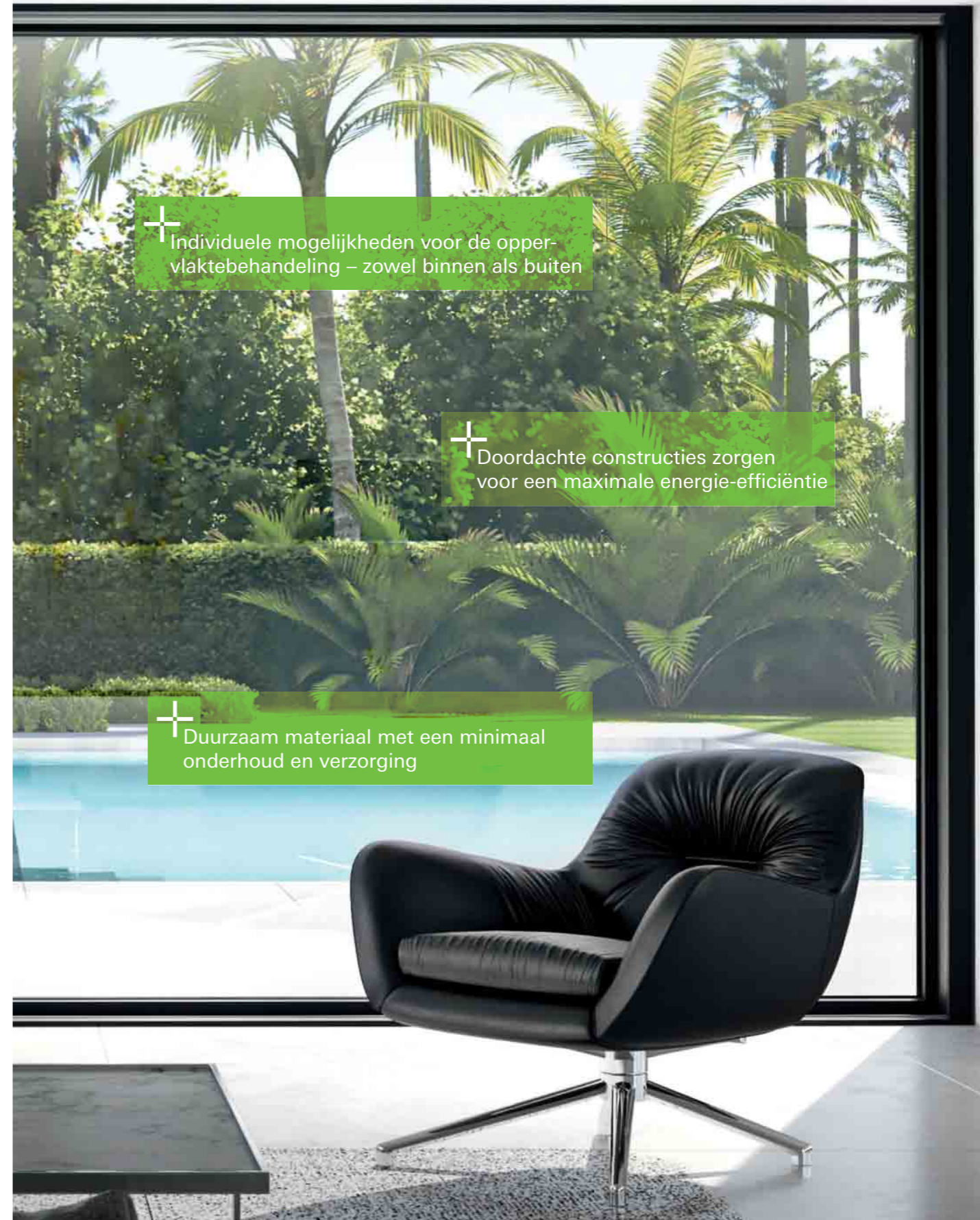
Schüco TopAlu:
 Gecoat of geanodiseerd, de buitenliggende aluminium dekschalen bieden een maximale designvrijheid. (voor types 01 & 06)

Rijk aan facetten door veelzijdige openingstypes



In de tweedelige variant kiest u tussen een beweegbare vleugel en twee wisselend verschuifbare elementen.

Ongeacht of het gaat om een grote doorgang door het midden of naar keuze door de buitenste schuifvleugel, de toegang in het buitenbereik kent geen grenzen.



+ Individuele mogelijkheden voor de oppervlaktebehandeling – zowel binnen als buiten

+ Doordachte constructies zorgen voor een maximale energie-efficiëntie

+ Duurzaam materiaal met een minimaal onderhoud en verzorging

Schüco LivIngSlide – Kunststof hefschuijder voor een maximaal wooncomfort en heerlijke uitzichten



Schüco LivIngSlide – van uw Schüco partner

Verwacht het beste van ons. Bij de advisering, tijdens de planning en tijdens de uitvoering. Wij helpen u graag om de passende hefschuijder voor uw huis te kiezen en geven competent advies op het vlak van...

- de veiligheidsuitrusting,
- de thermische-isolatie,
- de keuze van het oppervlak en de kleur,
- de accessoires.

Bezoek ons in onze toonzalen. Wij tonen u met plezier onze referentievoorwerpen en stellen onze werkwijze in detail voor.

Schüco Polymer Technologies KG

www.schueco.be
www.schueco.nl

Follow us:



Schüco – Systeemoplossingen voor ramen, deuren en gevels

De Schüco-groep met hoofdzetel in Bielefeld ontwikkelt en verkoopt systeemoplossingen voor ramen, deuren en gevels. De 5.650 medewerkers die wereldwijd voor het bedrijf werken, zorgen er vandaag en in de toekomst voor dat het bedrijf marktleider is en blijft op het gebied van service en technologie. Naast innovatieve producten voor woningen en bedrijfsgebouwen biedt de specialist op het gebied van gebouwschillen advies en digitale oplossingen in alle fases van een bouwproject – vanaf het initiële idee, de planning en de productie tot de montage. Wereldwijd werken 12.000 verwerkers, ontwerpers, architecten en investeerders samen met Schüco. Meer informatie op www.schueco.com

ORIGINELE RESERVEONDERDELEN VAN SCHÜCO
SNEL EN EENVOUDIG ONLINE BESTELLEN

WWW.SCHUECO.BE/RESERVEONDERDELEN
WWW.SCHUECO.NL/RESERVEONDERDELEN

SCHÜCO



Het merken "Schüco" en andere zijn in Duitsland en diverse internationale markten beschermd. Wij geven u op aanvraag graag nadere informatie.

P 4420/06, 20/Printed in Germany. Wijzigingen en vergissingen voorbehouden. Ditzelfde geldt voor de afbeeldingen.